

# MéCa







## Nouveautés des versions 3.3





(sortie Avril 2024)

## Les nouveautés et améliorations de cette version

Répondre aux besoins et attentes de nos clients est au cœur de notre métier.

C'est pourquoi nous travaillons quotidiennement à améliorer et fiabiliser votre solution.

	Niveaux de gamme	MéCa ACTIV	MéCa PRO
<b>1.</b>	<b>Gestion des stocks</b> 		
	1.1 Filtre supplémentaire en Inventaire		✓
	1.2 Ajouter les informations fournisseur en création d'article		✓
	1.3 Permettre de filtrer par fournisseur l'état de stock		✓
<b>2.</b>	<b>Transfert en comptabilité</b> 		
	2.1 Affinage du transfert des Cessions internes		✓
<b>3.</b>	<b>Document de vente</b> 		
	3.1 Désactivation de l'avertissement sur les pneumatiques		✓
	3.2 Activation de la mise en cache des documents	✓	✓
	3.3 Ajout du Transfert Rapide	✓	✓
	3.4 Réorganisation de l'ordre des actions	✓	✓
<b>4.</b>	<b>Darva</b> 		
	4.1 Mise à jour des données Darva		✓
	4.2 Modification de la vue par défaut		✓
	4.3 Envoie du libellé de la ligne		✓
<b>5.</b>	<b>Historiques</b> 		
	5.1 Modification de la vue avancée	✓	✓
<b>6.</b>	<b>Renault</b> 		
	6.1 Notification unique pour l'absence d'informations		✓

	6.2 Nouvelle grille de remise		✓
	6.3 Enregistrement automatique du document		✓
	6.4 Retrait de la fenêtre de validation en import PGCS		✓
	6.5 Validation de chaque fichier PGCS individuellement		✓
<b>7.</b>	<b>Modèles d'impression</b> 		
	7.1 MaJ des modèles Top Garage	✓	✓
	7.2 Ajout d'un modèle Renault OR Client/Atelier		✓
<b>8.</b>	<b>Intervenants</b> 		
	8.1 Pouvoir créer une absence en demi-journée		✓
<b>9.</b>	<b>Maintenance des données</b> 		
	9.1 Vérifier et réparer les enregistrements du tarif général	✓	✓
<b>10.</b>	<b>Mise à jour des éco-contributions</b> 		
	10.1 Mise à jour des éco-pneu	✓	✓

# 1. GESTION DES STOCKS

## 1.1. Filtre supplémentaire en inventaire

Lors de la création d'un inventaire, une nouvelle coche est présente "Inclure seulement les articles ayant un stock différent de 0"

- Reprendre les quantités en stock des articles
- Inclure les articles non autorisés en stock dans le dépôt
- Inclure les articles bloqués et en sommeil
- Inclure les articles non utilisés
- Inclure seulement les articles ayant un stock différent de 0
- Inclure les n° de série/lot épuisés
- Doit être transféré en comptabilité

Logiciels concernés : EBP MéCa PRO

## 1.2. Ajouter les informations fournisseur en création d'article

Lors de la création d'un article depuis une facture d'achat, le fournisseur est ajouté dans l'onglet correspondant sur les fiches article.

Détail	Stock	Comptabilité	Image	Articles liés	Fournisseurs	Tarifs clients	Tarifs fournisseurs	Références	Données Renault	Remplacem
+ Ajouter    X Supprimer    Vues     Vue par défaut										
Code fournisseur	Nom	Fournisseur ...	Référence	Code barre	Libellé	Prix d'achat ...	Prix d'achat ...	% rer		
R	RENAULT R...	<input checked="" type="checkbox"/>				17,43	17,43			

Logiciels concernés : EBP MéCa PRO

## 1.3. Permettre de filtrer par fournisseur l'état de stock

Il est maintenant possible d'appliquer un filtre par fournisseur lors de l'impression des états de stock. Cette impression est disponible en suivant le chemin suivant : Stocks/Articles > Impressions > Documents de stock > États de stock

Logiciels concernés : EBP MéCa PRO

## 2. TRANSFERT EN COMPTABILITÉ

### 2.1. Affinage du transfert des cessions internes

Dans le menu de paramétrage des comptes de TVA : Paramètres > Société > Options Comptables > Journaux et comptes divers

Plusieurs champs ont été ajoutés concernant les fluides et les pneumatiques

 Logiciels concernés : EBP MéCa PRO

## 3. DOCUMENTS DE VENTE

### 3.1. Désactivation de l'avertissement sur les pneumatiques

L'avertissement concernant l'absence de caractéristiques pneumatiques est maintenant désactivé par défaut. Il est possible de réactiver cette option via une coche depuis les paramètres société : Paramètres > Société > Articles


- Appliquer les valeurs vides de la famille
- Calcul du dernier prix d'achat en tenant compte du coefficient de conversion achat/vente
- Avertir quand le forfait est vendu à perte
- Avertir quand la marge du forfait est moins importante que la vente au détail des composants du forfait
- Ne plus afficher le message lors de la création d'une PR issue du Tarif Constructeur
- Avertir quand les caractéristiques pneumatiques sont vides

 Logiciels concernés : EBP MéCa PRO

### 3.2. Activation de la mise en cache des documents

L'option de mise en cache est maintenant activée sur l'ensemble des documents de vente.

Attention, pour bénéficier de cette option, il est nécessaire d'avoir seulement un document par type ouvert sur le poste.

 Logiciels concernés : EBP MéCa Activ & PRO

### 3.3. Ajout du Transfert rapide

Une nouvelle fonctionnalité est maintenant disponible dans les documents de vente.

Une action "Transfert rapide" vous permettra de réduire le nombre de clics nécessaire pour procéder au transfert de vos documents.

Vous allez pouvoir définir dans les paramètres société, le type de document voulu en transfert rapide

Paramètres > Société > Documents de vente > Options générales > Transfert rapide

Transfert rapide

Document d'origine	Document transféré
Estimation de travaux	
Devis	
Commande	
Ordre de réparation	
Bon de livraison	
Bon de retour	
Facture	
Facture d'acompte	

Logiciels concernés : EBP MéCa Activ & PRO

### 3.4. Réorganisation de l'ordre des actions

Dans une conduite du changement et d'optimisation du parcours client, une réorganisation de l'ordre des actions a été réalisée. La priorité a été mise sur les boutons les plus utilisés au moins utilisés.

Logiciels concernés : EBP MéCa Activ & PRO

## 4. DARVA

### 4.1. Mise à jour des données Darva

Les données propres à Darva ont été mises à jour suite à l'évolution de leur cahier des charges.

Il y a maintenant 11 nouvelles assurances.

Logiciels concernés : EBP MéCa PRO - module Carrosserie

## 4.2. Modification de la vue par défaut

Les vues système dans le menu "Dossier sinistre" du chevron "Activités", possèdent maintenant une colonne supplémentaire "État du dossier".

■ Logiciels concernés : EBP MéCa PRO - module Carrosserie

## 4.3. Envoie du libellé de la ligne

Après plusieurs remontées, le libellé des mains d'œuvres remontées par le logiciel prenait le libellé de la pièce associé selon leur code Arcauto. Nous avons mis en place la reprise des libellés des mains d'œuvres directement lors de la génération du XML.

■ Logiciels concernés : EBP MéCa PRO - module Carrosserie

# 5. HISTORIQUES

## 5.1. Modification de la vue avancée

Une requête de détail est maintenant présente par défaut pour la vue avancée de l'historique.

Elle permet l'affichage de la composition des documents sur 3 niveaux : Interventions > Forfaits > Lignes

Pour déplier une ligne, une flèche est présente sur la gauche, ainsi qu'une action "Déplier tout"

Code référence	Description commerciale en clair	Quantité	Prix d'achat	Prix d'achat réparti	Prix de revient	PV HT	PV TTC	
▲	Intervention A	1,00	160,57	160,57	160,57	211,40	253,68	
	Code référence	Description commerciale en clair	Quantité	Prix d'achat	Prix d'achat réparti	Prix de revient	PV HT	PV TTC
▶	7711640292	MICHELIN 195/65 R15 91H C A A 68 PRIMACY 4	2,00	67,58	67,58	67,58	109,00	130,80
▲	ZTSNA1	Forfait PRO+ MONTAGE REMPL VALVE MASSES EQUIL. 2 PNEUS	1,00	25,41	25,41	25,41	37,00	44,40
	Code référence	Description commerciale en clair	Quantité	Prix d'achat	Prix d'achat réparti	Prix de revient	PV HT	PV TTC
	7700801863	VALVE SOUPLE MOYENNE	2,00	1,04	1,04	1,04	0,66	0,79
	3999	DEM REM 2 PNEUS, EQUILIBRAGE	0,70	33,33	33,33	33,33	50,96	61,15

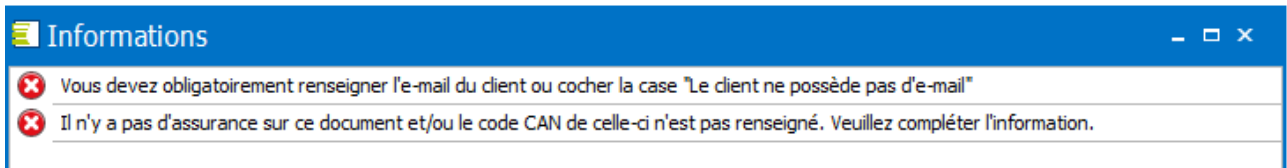
■ Logiciels concernés : EBP MéCa Activ & PRO

## 6. RENAULT

### 6.1. Notification unique pour l'absence d'informations

Lors de l'enregistrement d'un document de vente, un contrôle est effectué sur l'adresse mail ainsi que l'assurance.

En cas d'absence des deux informations, le message d'erreur indiquera directement l'ensemble des informations manquantes.



**Logiciels concernés :** EBP MéCa PRO - module Constructeur

### 6.2. Nouvelles grilles de remises

Trois nouvelles grilles sont maintenant présentes sur les dossiers Renault permettant le calcul du prix d'achat des pièces Motrio / Exadis et Value +

Vous pouvez les retrouver avec le chemin suivant : Roue crantée > Grilles de remises

Les grilles de remises permettent également la facturation de ces pièces pour les documents avec un payeur garantie.

Code remise	Type de calcul	% remise	% remise MOTRIO	% remise Value +	% remise Exadis
0	% remise				
1	% remise	52,00			
2	% remise	42,00		50,00	45,00
3	% remise	37,00		45,00	40,00
4	% remise	31,00		42,00	31,00
5	% remise	27,00		37,00	27,00
6	% remise	20,00		31,00	20,00
7	% remise	15,00		32,00	
8	% remise			20,00	
9	% remise	63,00		15,00	

**Logiciels concernés :** EBP MéCa PRO - module Constructeur



### 6.3. Enregistrement automatique des documents de vente

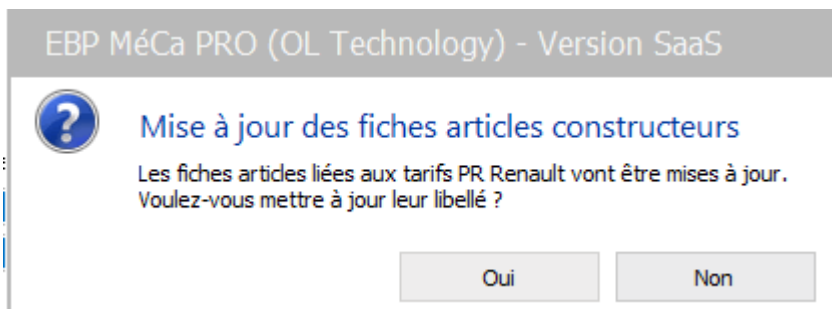
Dans le cadre de la facturation des véhicules Renault, les outils DFM et MCS sont parmi les plus utilisés. Une fenêtre proposant l'enregistrement du document apparaissait en cas de lancement de l'un de ces outils. L'enregistrement est maintenant automatique, attention des contrôles sont effectués pour vérifier que l'enregistrement est possible, en cas d'erreur, un message informatif apparaît.

 *Logiciels concernés : EBP MéCa PRO - module Constructeur*

### 6.4. Retrait de la fenêtre de validation en import PGCS

Lors d'un import manuel de fichier PGCS, une fenêtre pouvait apparaître afin d'avoir une validation du changement de libellé des références existantes dans la base de données.

Cette fenêtre ne sera plus présente et les libellés constructeur seront automatiquement récupérés



 *Logiciels concernés : EBP MéCa PRO - module Constructeur*

### 6.5. Validation de chaque fichier PGCS individuellement

En cas d'import de plusieurs fichiers PGCS, un fichier est validé avant de lancer l'importation du suivant.

Cela permettra de réduire les lenteurs d'import quand plusieurs fichiers volumineux s'enchaînent et permettra également l'annulation d'un import sans perdre l'intégralité des données.


 *Logiciels concernés : EBP MéCa PRO - module Constructeur*

## 7. MODÈLES D'IMPRESSION

### 7.1. Mise à jour des modèles Top Garage

Une mise à jour des modèles pré-imprimé du réseau Top Garage est maintenant disponible avec la version 3.3 de votre DMS.

Pour avoir accès à ces modèles, nous vous invitons à prendre contact avec le service technique

 *Logiciels concernés : EBP MéCa Activ & PRO*

### 7.2. Ajout d'un modèle Renault OR Client/Atelier

Un nouveau modèle d'Ordre de Réparation est disponible, celui-ci regroupe les exemplaires client et atelier afin d'obtenir en une impression l'ensemble des pièces obligatoires pour un agent.

 *Logiciels concernés : EBP MéCa PRO - module Constructeur*

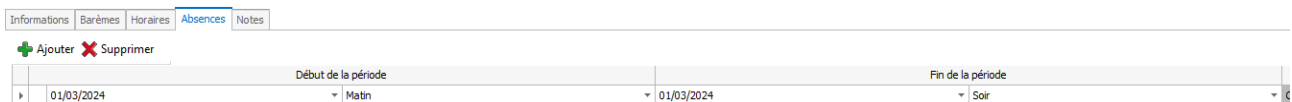
## 8. INTERVENANTS

### 8.1. Pouvoir créer une absence en demi-journée

Il est maintenant possible de créer une demi-journée d'absence depuis les fiches intervenants

Roue crantée > Intervenants > Absences

Cet ajout permettra une gestion plus précise des absences dans votre planning atelier



The screenshot shows a software interface with tabs for 'Informations', 'Barèmes', 'Horaires', 'Absences', and 'Notes'. The 'Absences' tab is active. Below the tabs, there are buttons for '+ Ajouter' and 'X Supprimer'. A table below shows a single row with columns for 'Début de la période' and 'Fin de la période'. The 'Début de la période' column contains '01/03/2024' and 'Matin'. The 'Fin de la période' column contains '01/03/2024' and 'Soir'.


Informations		Barèmes		Horaires		Absences		Notes	
+ Ajouter X Supprimer									
		Début de la période				Fin de la période			
01/03/2024		Matin		01/03/2024		Soir			

 *Logiciels concernés : EBP MéCa PRO SaaS + Planning Atelier*

## 9. MAINTENANCE DES DONNÉES

### 9.1. Vérifier et réparer les enregistrements du tarif général


Lors du changement des tarifs de l'onglet Tarif Général de la roue crantée, une erreur survenait avec certains codes de mains d'œuvres. L'ajout de la nouvelle entrée dans Outils > Maintenance des données > Vérifier et réparer les enregistrements du tarif général, permet de débloquent la mise à jour des tarifs et de réparer les enregistrements en erreurs.

 *Logiciels concernés : EBP MéCa Activ & PRO*

## 10. MISE À JOUR DES ÉCO-CONTRIBUTIONS

### 10.1. Mise à jour des éco-pneu

Les barèmes d'éco-contribution ont évolué en ce début d'année 2024 pour les références de pneus. 6 références ont été mises à jour : CATAPNEU, CATBPNEU, CATCPNEU, CATDPNEU, CATEPNEU, CATFPNEU.

 *Logiciels concernés : EBP MéCa Activ & PRO*

## Les corrections de cette version

Parce qu'il y a toujours des ajustements à apporter à l'existant, nous accordons une grande attention à la qualité de nos produits en réalisant diverses corrections sur chaque nouvelle version.

	Niveaux de gamme	MéCa ACTIV	MéCa PRO
<b>1.</b>	<b>Agenda RDV</b> 📅		
	1.1 Conservation des informations des demandes clients lors du déplacement		✓
<b>2.</b>	<b>Darva</b> 📅		
	2.1 Prise en compte des modifications d'ordre de mission		✓
	2.2 Affichage de libellé dans "informations complémentaires"		✓
	2.3 Segment "Total général pièces" en facturation Excellia		✓
<b>3.</b>	<b>Transfert en comptabilité</b> 📅		
	3.1 Transfert des Cessions internes		✓
	3.2 Compte comptable TVA/marge en liaison de dossier		✓
<b>4.</b>	<b>Interfaces</b> 📅		
	4.1 Crash en import de chiffrage avec Sidexa		✓
<b>5.</b>	<b>Maintenance des données</b> 📅		
	5.1 Mauvais chemin sur l'erreur de verrou	✓	✓
<b>6.</b>	<b>Renault</b> 📅		
	6.1 Corrections multiples sur les modèles APV		✓
	6.2 Transfert OR Fleetbox		✓
	6.3 Prise en compte du texte dans les interventions		✓
	6.4 Récupération chiffrage mode Devis avec DFM		✓
	6.5 Regroupement de document		✓
<b>7.</b>	<b>Document de ventes</b> 📅		
	7.1 Champ Tarif qui se vide lors de la saisie d'un kilométrage véhicule		✓

## 1. AGENDA RENDEZ-VOUS

### 1.1. Conservation des informations des demandes clients lors du déplacement

Lors du déplacement des rendez-vous, les informations inclus dans celui-ci, tels que les demandes clients s'effacent automatiquement. Une correction a été réalisée, les informations du rendez-vous sont maintenant conservées correctement.

 *Logiciels concernés : EBP MéCa PRO*

## 2. DARVA

### 2.1. Prise en compte des modifications d'ordre de mission

Lors de la réception d'un nouvel ordre de mission sur les avis de sinistres, le numéro de mission et la clef de sécurité n'étaient pas bien pris en compte lors de l'envoi du document. Une correction a été apportée pour prendre en priorité les dernières modifications des ordres de missions sur les documents.

 *Logiciels concernés : EBP MéCa PRO - Module carrosserie*

### 2.2. Affichage de libellé dans "informations complémentaires"

Une correction sur la longueur du libellé "Date présumée de dépôt du véhicule chez le réparateur" dans l'onglet "Informations complémentaires" des avis de sinistres a été effectuée.

 *Logiciels concernés : EBP MéCa PRO - Module carrosserie*

### 2.3. Segment "Total général pièces" en facturation Excellia

Mise en place d'une obligation sur le segment "Total général pièce" lors de la présence de pièce par choc. La mise en œuvres des données est réalisée automatiquement lors de la génération du XML.

 *Logiciels concernés : EBP MéCa PRO - Module carrosserie*

## 3. TRANSFERT EN COMPTABILITÉ

### 3.1. Transfert des cessions internes

Dans le cadre d'une cession interne, l'absence de véhicule bloque le transfert en comptabilité. Une répartition aura maintenant lieu sur le compte "Cessions internes Véhicules clients" automatiquement en cas d'absence de véhicule.

■ *Logiciels concernés : EBP MéCa Pro*

### 3.2. Compte comptable TVA/Marge en liaison de dossier

Lorsqu'un dossier Méca est lié à un dossier Compta, les paramètres sur le champ de la TVA/Marge ne s'enregistrent pas correctement. La correction est maintenant réalisée, le champ est maintenant une liste déroulante reprenant les comptes de la comptabilité, mais reste modifiable comme les autres champs disponibles dans le paramétrage.

■ *Logiciels concernés : EBP MéCa Pro*

## 4. INTERFACES

### 4.1. Crash en import de chiffrage avec Sidexa

Un crash de l'application nous a été remonté pendant le rapatriement d'un chiffrage Sidexa lorsqu'un tarif est présent dans le document de réception. Suite à la correction, les imports Sidexa ne présentent plus de crash.

■ *Logiciels concernés : EBP MéCa PRO - module carrosserie*

## 5. MAINTENANCE DES DONNÉES

### 5.1. Mauvais chemin sur l'erreur de verrou

Correction d'un chemin sur un message d'erreur de verrou de la base de données en SaaS. Le chemin indiquant de réaliser une maintenance des données était erroné.

■ *Logiciels concernés : EBP MéCa Activ & PRO*

## 6. RENAULT

### 6.1. Corrections multiples sur les modèles APV

Suite à diverses remontées, différentes corrections ont été apportées sur les modèles APV, tout en respectant le cahier des charges Renault. Les corrections sont :

- Correction des variables des mentions légales (Siret, APE, N° de TVA, IBAN, Capital)
- Le propriétaire est maintenant bien visible
- La date de livraison
- Variables du client (Email, numéro de téléphone)
- Désactivation d'une variable note
- Corrections des entêtes de modèle Devis, Facture, Avoir avec un véhicule non Renault
- Correction sur le nombre d'impressions sur les Devis, OR et Avoir

 *Logiciels concernés : EBP MéCa PRO - module constructeur*

### 6.2. Transfert OR Fleetbox

Suite à plusieurs remontées concernant des soucis de transfert d'OR Fleetbox en Bon de livraison, nous avons corrigé le problème. Les OR Fleetbox sont maintenant transférés en Factures automatiquement.

 *Logiciels concernés : EBP MéCa PRO - module constructeur*

### 6.3. Prise en compte du texte dans les interventions

Lors de la mise en place d'une ligne texte en première ligne des interventions, cela replier l'intervention automatiquement. Ce problème est désormais résolu, l'intervention reste dépliée et les lignes de textes sont visibles correctement.

 *Logiciels concernés : EBP MéCa PRO - module constructeur*

### 6.4. Récupération chiffrage mode Devis avec DFM

Des corrections ont été apportées sur la récupération des forfaits de type "D" de DFM (pack privilège) qui étaient rapatriés avec un montant à 0€.

 *Logiciels concernés : EBP MéCa PRO - module constructeur*

## 6.5. Regroupement des documents

Suite à des problèmes de regroupement des documents en dossier Renault, 3 options de regroupements ont été retirées de l'assistant, le temps de réaliser des développements sur le fonctionnement du regroupement.

Pour chaque document généré

- Regrouper les lignes Article
- Regrouper les articles avec quantité à 0
- Regrouper les lignes avec des intervenants différents

 *Logiciels concernés : EBP MéCa PRO - module constructeur*

## 7. DOCUMENT DE VENTE

### 7.1. Champ Tarif qui se vide lors de la saisie d'un kilométrage véhicule

Une correction a été réalisée sur le champ tarif qui se supprimait automatiquement lors de la saisie d'un kilométrage dans les documents de ventes.

 *Logiciels concernés : EBP MéCa PRO*



## Les nouveautés et améliorations du Planning Atelier

Répondre aux besoins et attentes de nos clients est au cœur de notre métier.

C'est pourquoi nous travaillons quotidiennement à améliorer et fiabiliser votre solution.

	Niveaux de gamme	MéCa ACTIV	MéCa PRO
<b>1.</b>	<b>Board des tâches</b> ▼		
	1.1 Rendez-vous à assigner		✓
	1.2 Tâches en suspens		✓
<b>2.</b>	<b>Charge par atelier</b> ▼		
	2.1 Gestion de la charge par atelier		✓
<b>3.</b>	<b>Gestion des tâches</b> ▼		
	3.1 Les statuts des tâches		✓
<b>4.</b>	<b>Filtres</b> ▼		
	4.1 Ajouts de plusieurs filtres		✓
<b>5.</b>	<b>Gestion des absences</b> ▼		
	5.1 Création d'une absence		✓

## 1. BOARD DES TÂCHES

### 1.1. Rendez-vous à assigner



Une nouvelle fonctionnalité est disponible dans votre Planning Atelier via cette icône

Les rendez-vous à assigner sont le reflet de votre agenda issu de Méca OL

En sélectionnant un rendez-vous, vous aurez accès aux demandes clients qui le composent ainsi qu'aux tâches.

Vous pourrez ensuite procéder à l'assignation des tâches à vos compagnons.

### 1.2. Tâches en suspens



Une nouvelle fonctionnalité est disponible dans votre Planning Atelier via cette icône

Les tâches en suspens regroupent l'ensemble des tâches qui étaient initialement assignées à des compagnons et qui ont été désassignées.

## 2. CHARGE PAR ATELIER

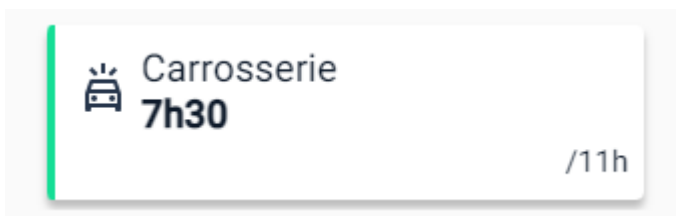
### 2.1. Gestion de la charge par atelier



Une nouvelle fonctionnalité est disponible dans votre Planning Atelier via cette icône

Cette action permet d'afficher les charges de vos ateliers.


Un indicateur de couleur permet de déterminer rapidement la charge d'un atelier.



## 3. GESTION DES TÂCHES

### 3.1. Les statuts des tâches

Il est maintenant possible d'affecter des statuts sur les tâches.



Les statuts "Pièces manquantes" et "En attente" désassigne la tâche d'un compagnon et la bascule dans le board des tâches en suspens.

## 4. FILTRES

### 4.1. Ajouts de plusieurs filtres



Plusieurs nouveaux filtres sont disponibles depuis l'icône

Un filtrage par atelier et par statut est effectif sur les différentes tâches du planning.

## 5. GESTION DES ABSENCES

### 5.1. Création d'une absence

Il est désormais possible de créer des absences pour les compagnons sur le planning atelier. Tout comme



les tâches, la création des absences s'effectue par le bouton , ou directement sur la ligne du compagnon. L'absence permet alors de griser la zone de travail du compagnon, de bloquer la création de tâche et de déduire le temps dans la charge atelier.